

2018-2019 AKADEMİK YILI

CAMPUS FRANCE

KAYIT OLMA VE FORM DOLDURMA KILAVUZU

İÇİNDEKİLER

I. CAMPUS FRANCE SİTESİNE KAYIT.....	2
II. BAŞVURU İŞLEMLERİ.....	5

I. CAMPUS FRANCE SİTESİNE KAYIT

Sitenin ana sayfasına giriniz ve « **Campus France prosedürünüzü başlatmak ve numaranızı almak için hemen kayıt olun! / Procédure Campus France accès Pastel** » bölümüne tıklayınız:

« Hesap oluşturma » sayfasına ulaşacaksınız.

Email adresinizi yazın. Sizden istenen ve (*) işareti ile işaretlenmiş tüm bilgileri doldurunuz . (Dikkat : Kesinlikle Türkçe karakter kullanmayınız). Doğduğunuz ayı, rakamla yazın.(Örnek : Ağustos ayı için = 08). Form doldurma işlemi tamamlandıktan sonra, « **HESAP oluşturma / Créer mon compte** » butonuna tıklayınız.

Hesabınızı onayladıktan sonra, e-posta kutunuza gelen linke tıklayarak hesabınızı aktif hale getiriniz.

Etudes en France

Accueil > Confirmation de la création

Confirmation de la création

Votre demande de création de compte est en cours de traitement.
Un courrier électronique a été envoyé à l'adresse que vous avez spécifiée.
Ce courrier contient un lien sur lequel vous devez cliquer pour activer votre compte.
Si vous ne recevez pas de courrier électronique d'ici 24 heures, merci de contacter votre espace Campus France.



Email ve şifrenizi yazarak kişisel sayfanıza ulaşabilirsiniz. (şifreniz, en az bir rakam, bir küçük ve bir büyük harf içeren 8 KARAKTERDEN OLUŞMALIDIR). **Sizden istenen ve (*) işareti ile işaretlenmiş tüm bilgileri doldurunuz.** (Dikkat : Kesinlikle Türkçe karakter kullanmayınız)

Form doldurma işlemi tamamlandıktan sonra **« Hesap oluşturma işlemi onayla / Confirmer la création de mon compte »** kısmına tıklayın.

Etudes en France

univavignon

Accueil > Saisie du mot de passe

Saisie du mot de passe

Pour confirmer la création de votre compte, vous devez saisir votre email et définir votre mot de passe.

Adresse électronique * :

Mot de passe * :

Confirmation du mot de passe * :

Le mot de passe doit :

- avoir entre 8 et 15 caractères
- respecter au minimum trois des règles suivantes :
 - avoir au moins une minuscule
 - avoir au moins une majuscule
 - avoir au moins un chiffre
 - avoir au moins un caractère spécial (hors caractères alphabétiques et numériques)

Confirmer la création de mon compte

Hesabınızı onayladıktan sonra, onay mesajı görüntülenecektir. **« Me connecter à l'application Etudes en France »** bölümüne tıklayın.

Etudes en France

univavignon

Accueil > Confirmation de la création

Votre compte est désormais actif
Vous pouvez vous connecter à l'application Etudes en France en cliquant sur le lien suivant :

[Me connecter à l'application Etudes en France](#)

Email adresinizi ve şifrenizi yazın ve ardından « **bağlan / connexion** » butonuna tıklayın.



Études en France

Unique tour sur le campus Jussieu de l'UPMC, la tour Zamansky culmine à 90 mètres d'altitude, offrant ainsi une vue panoramique et inédite sur Paris.

Je me connecte

Identifiant

Mot de passe

CONNEXION

Mot de passe oublié ?

Je m'inscris

Vous êtes un candidat non ressortissant de l'Union Européenne, résidant dans l'un des pays listés ci-dessous, et vous souhaitez poursuivre des études en France ?

Ce portail a été mis en place pour simplifier vos démarches de pré-inscription auprès de plus de 250 universités et écoles en France, et pour vous aider à préparer votre demande de visa.

Liste des pays : Algérie, Argentine, Bénin, Brésil, Burkina Faso, Cameroun, Chili, Chine, Colombie, Comores, Congo, Corée du Sud, Côte d'Ivoire, Egypte, Etats-Unis, Gabon, Guinée, Inde, Indonésie, Iran, Japon, Liban, Madagascar, Mauritanie, Mali, Maroc, Maurice, Mexique, Pérou, Russie, Sénégal, Syrie, Taiwan, Tunisie, Turquie, Vietnam.

Une initiative de :

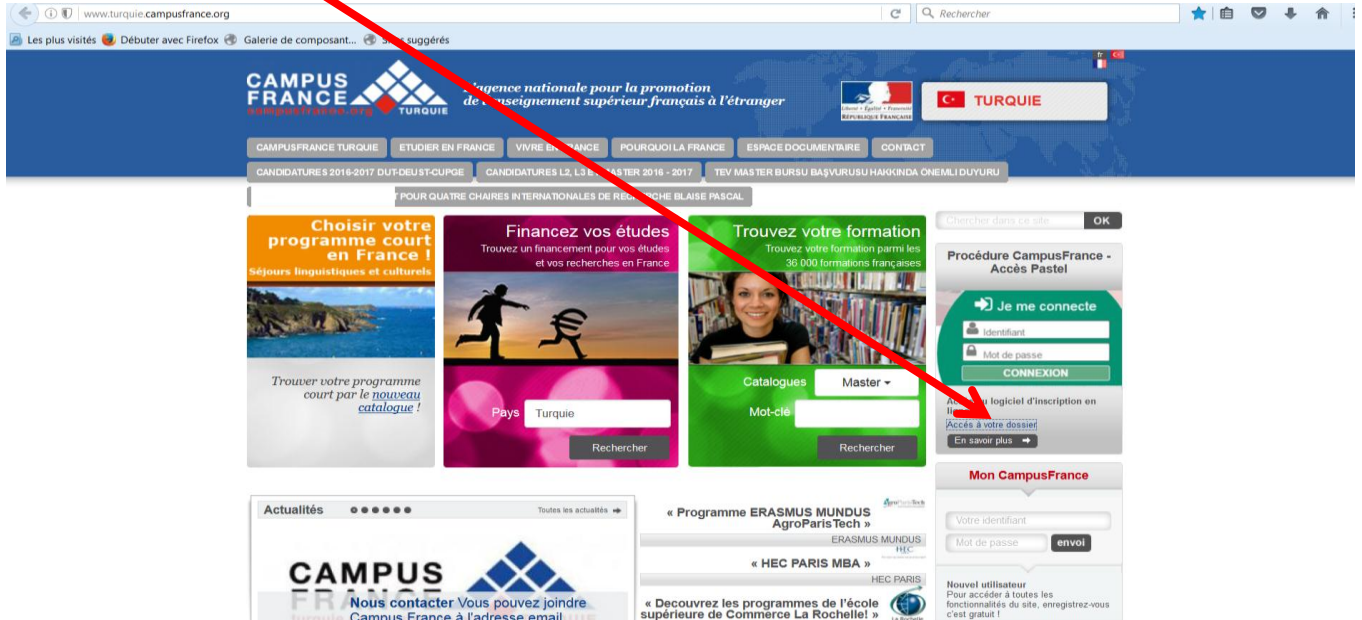
Liberté • Égalité • Fraternité
RÉPUBLIQUE FRANÇAISE
MINISTÈRE DES AFFAIRES ÉTRANGÈRES

SU CONFÉRENCE PRÉSIDENTIELLE UNIVERSITÉS
CONFÉRENCE DES GRANDES ÉCOLES
ÉTABLISSEMENT D'ENSEIGNEMENT SUPÉRIEUR

Comment utiliser le portail ?

1. Avant de créer votre compte, renseignez-vous sur les formations proposées en France à travers le catalogue de Campus France (lien) ou le site de l'ONISFP (lien) | Les formations dispensées en anglais

Ayrıca daha sonra Campus France sayfasına bağlandığınızda dosyanıza ulaşmak için “**Dosyanıza ulaşmak için tıklayın / Accès à votre dossier**” butonuna tıklayınız



www.turquie.campusfrance.org

Rechercher

Les plus visités Débuter avec Firefox Galerie de composant... Suggérés

CAMPUS FRANCE TURQUIE

Agence nationale pour la promotion de l'enseignement supérieur français à l'étranger

TURQUIE

CAMPUSFRANCE TURQUIE ETUDIER EN FRANCE VIVRE EN FRANCE POURQUOI LA FRANCE ESPACE DOCUMENTAIRE CONTACT

CANDIDATURES 2016-2017 DUT-DEU-ST-CUPGE CANDIDATURES L2, L3 EN MASTER 2016 - 2017 TEV MAS TER BURSU BAŞVURUSU HAĞKINDA ÖNEMLİ DUYURU

POUR QUATRE CHAIRES INTERNATIONALES DE RECHERCHE BLAISE PASCAL

Choisir votre programme court en France !
séjours linguistiques et culturels
Trouver votre programme court par le nouveau catalogue !

Financez vos études
Trouvez un financement pour vos études et vos recherches en France
Pays Turquie
Rechercher

Trouvez votre formation
Trouvez votre formation parmi les 36 000 formations françaises
Catalogues Master
Mot-clé
Rechercher

Procédure CampusFrance - Accès Pastel

Je me connecte

Identifiant

Mot de passe

CONNEXION

Logiciel d'inscription en ligne
Accès à votre dossier
En savoir plus

Mon CampusFrance

Votre identifiant

Mot de passe

envoi

Nouvel utilisateur
Pour accéder à toutes les fonctionnalités du site, enregistrez-vous c'est gratuit !

Actualités

Toutes les actualités

CAMPUS FRANCE

Nous contacter Vous pouvez joindre Campus France à l'adresse email

« Programme ERASMUS MUNDUS AgroParisTech »
ERASMUS MUNDUS HEC
« HEC PARIS MBA »
HEC PARIS
« Découvrez les programmes de l'école supérieure de Commerce La Rochelle ! »
La Rochelle

II. BAŞVURU İŞLEMLERİ

« Bir eğitim programına aday olmak için / Je suis candidat » kısmına tıklayınız.



Mes informations personnelles

Les champs marqués d'un astérisque (*) doivent être renseignés.
Je déplie chacune des parties ci-dessous

Lütfen sayfanın üst sağ köşesinde belirtilen, TR ile başlayan CAMPUS FRANCE numaranızı kaydediniz. İşlemler sırasında sizden bu numara istenecektir.

« Kişisel bilgilerimi ekle / Je saisis mes informations personnelles » kısmına tıklayın.

Je suis candidat

Nous vous rappelons que vous pouvez prendre un rendez-vous d'orientation depuis [la page d'accueil de l'application](#).

1 - Je saisis mon dossier

Le dossier de candidature électronique est obligatoire pour se porter candidat auprès des établissements respectant la procédure Etudes en France. Nous vous conseillons de le remplir en accomplissant dans l'ordre les 3 étapes qui suivent.

1.1 - Je saisis mes informations personnelles **Incomplet**

Au cours de cette étape, nous vous demandons de saisir vos coordonnées, votre cursus scolaire et professionnel, et de nous renseigner sur votre niveau en français.

1.2 - Je remplis mon panier de formations

Vous savez quelles formations vous souhaitez suivre en France. Vous allez pouvoir vous porter candidat en ajoutant dans votre panier les formations qui vous intéressent. Si vous ne savez pas quelle formation suivre, consultez le catalogue des formations sur le site Campus France, ou prenez un rendez-vous d'orientation.

1.3 - Je soumetts mon dossier à l'espace Campus France

Quand votre dossier de candidature électronique est terminé, assurez-vous qu'il est complet et soumettez-le à votre espace Campus France.

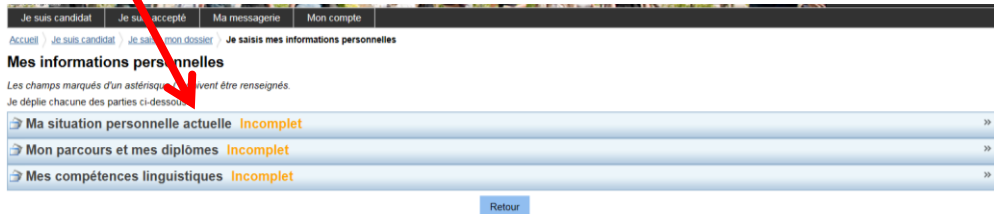
2 - Je constitue mon dossier papier

3 - L'espace Campus France vérifie mon dossier

4 - Les établissements examinent mes candidatures

Tous droits réservés - Ministère des Affaires étrangères et du Développement international 2015
v2.28.2

« Kişisel bilgilerim / Ma situation personnelle actuelle » bölümüne tıkl



Tous droits réservés - Ministère des Affaires étrangères et du Développement international 2015
v2.28.2

İletişim bilgilerinizi tamamladıktan sonra :

- **« Kullanıcı adı ve fotoğraf / Identifiants et photo »** kısmına bir **vesikalik fotoğraf** ekleyin
Tarayacağınız fotoğrafın JPEG veya PNG formatında olması ve 50 Ko'yu geçmemesi gerekir.
- **« Kimlik bilgileri / Identité »** kısmına nüfus cüzdanınızın bir kopyasını tarayarak yükleyin.
Tarayacağınız belgenin PDF, JPEG veya PNG formatında olması ve 300 Ko'yu geçmemesi gerekir.

Mes informations personnelles

Les champs marqués d'un astérisque (*) doivent être renseignés.
Je déplie chacune des parties ci-dessous

Ma situation personnelle actuelle **Incomplet**

Identifiants et photo

Manque justificatif

Mon email (connexion et contact) : **yp.io.ankara@gmail.com** Photographie d'identité : **Non renseigné**

Mon identifiant Etudes en France : **TR15-00021**

Antenne qui traite mon dossier : **CONSULAT D'ANKARA**
Paris Caddesi no: 70 - Kavaklıdere - ANKARA
mail :
tél : 0 312 445 55 55

Scanner une photographie d'identité d'environ 26 mm de large et 32 mm de haut de qualité 300 DPI. Le fichier doit être au format JPG ou PNG et ne doit pas dépasser une taille de 50 ko.

[Modifier ma photo](#)

Identité

Manque justificatif

Vous devez joindre une photocopie de votre pièce d'identité

Nom de famille : **ANKARA** Prénom : **France**

Autre nom (patronyme) : Sexe : **Non précisé**

Date de naissance : **06/06/1997** Type de pièce d'identité : **Carte d'identité**

Pays de naissance : **Turquie** Numéro de pièce d'identité : **12312312312**

Lieu de naissance : **Ankara** Pays de délivrance de la pièce d'identité : **Turquie**

Pays de nationalité : **Turquie** Date limite de validité : **20/10/2045**

[Modifier Justificatifs\(0\)](#)

Ekranı çıkaran yere **« düzenle / modifier »**ye tıklayarak, **ev adresinizi (!!! Ev adresinizi Türkçe yazınız, Fransızcaya çevirmeyiniz), sabit telefon ve cep telefonu numaranızı yazmanız gerekmektedir.**

Pays de nationalité : Turquie Date limite de validité : 20/10/2045

Coordonnées

Adresse * : N°, rue, compléme

Province / état / région * :

Code postal * : Ville * :

Si elle n'est pas présente dans la liste, je sélectionne la mention Autre et j'ajoute son nom ci-dessous :

N° de téléphone fixe : Indicatif Numéro

N° de téléphone portable : Indicatif Numéro

Statut particulier

« Kaydet/ Enregistrer » tıklayarak onaylayın

Son olarak aşağıdaki ekran görüntülenecektir. Burada « **DAP adayım / Candidat à la DAP** » işaretleyin ve « **Kaydet / Enregistrer** »'ye tıklayın

Statut particulier
Merci de préciser si vous êtes dans l'un des cas particuliers suivants, ou de cocher la case "Je ne suis dans aucun des cas mentionnés ci-dessus".

Bourse :

Autre cas :

Je ne suis dans aucun des cas mentionnés ci-dessus

Bu aşama bitince « **Eğitim geçmişim ve diplomalarım / Mon parcours et mes diplômes** » bölümüne tıklayınız

Je suis candidat Je suis accepté Ma messagerie Mon compte

Accueil Je suis candidat Je saisis mon dossier Je saisis mes informations personnelles

Mes informations personnelles
Les champs marqués d'un astérisque (*) doivent être renseignés.
Je déplie chacune des parties ci-dessous

Ma situation personnelle **Incomplet**

Mon parcours et mes diplômes **Incomplet**

Mes compétences linguistiques **Complet**

Önce **Özgeçmişinizi (CV)** yükleyin. Tarayacağınız belgenin PDF, JPEG veya PNG formatında olması ve 300 Ko'yu geçmemesi gerekir

Mon Curriculum Vitae (CV)
Vous pouvez ajouter votre CV au format PDF, PNG ou JPEG. Le fichier ne doit pas dépasser 300 ko.
Comment faire un scan lisible ?

Ajouter un fichier Aucun fichier sélectionné.

Votre parcours doit comporter au moins 1 activité et toutes vos activités doivent être approuvées par au moins un justificatif.

Ajouter : Une année de lycée

Sonra eğitim geçmişinizi : « **Ekle / Ajouter** » ye tıklayarak oluşturun. Her satır için, bölümleri doldurup her biri için kanıtlayıcı belge ekleyiniz. Girilen her bilginin belgesinin yüklenmesi zorunludur. (ÖRNEK : Etkinlik olarak **"lise eğitim yılı / année de lycée"** girdiyerseniz, o yıla ait bilgileri doldurun ve dökümünü tarayarak bir kopyasını yükleyin.

Açılan sayfayı doldurunuz (lise son öğrencilerinin altta belirtilen şekilde doldurmaları gerekiyor)

Baccalauréat ou Diplôme de Lycée
Sélectionnez l'année de la date d'obtention de votre diplôme, même si vous ne l'avez pas encore

Année scolaire * : 2018

J'ai passé ce diplôme. Je peux en fournir les notes et les justificatifs.
 Je prépare actuellement ce diplôme, je compléterai les notes et les justificatifs plus tard.

Pays * : Turquie

Province / état / région * : Région Anatolie Centre

Ville * : Ankara
Si la ville n'est pas présente dans la liste, je sélectionne la mention Autre et je saisis son nom ci-dessous :

Etablissement * : Özel Tevfik Fikret Lisesi
Si l'établissement n'est pas présent dans la liste, je sélectionne la mention Autre et je saisis son nom ci-dessous :

Diplôme * : Sciences (MF)

Moyenne : 89,25 Mention : Très bien

Commentaire : moyenne sur 100

Date de naissance : 01/10/1970 Type de pièce d'identité : Carte d'identité

(*) yıldız ile işaretlenmiş alanların doldurulması ZORUNLUDUR. Ardından [« Kaydet / Enregistrer »](#) butonuna tıklayıp bilgileri kaydediniz.

NOT :

Lise diploması için : Baccalauréat ou diplôme de Lycée [\(bu satır sadece mezun öğrenciler tarafından oluşturulmalıdır\)](#)

Lise son için : Année de lycée / BAC

Lise 3. Sınıf için : Année de lycée / BAC-1

Lise 2. Sınıf için : Année de lycée / BAC-2

ÖNEMLİ: Durumunuza göre oluşturmanız gereken eğitim satırları:

Lise son öğrencileri:

Lise son: Année de lycée / BAC (bu satıra lise son sınıf not dökümünü ve öğrenci belgesi ekleyiniz)

Lise 3. Sınıf : Année de lycée / BAC-1 (bu satıra lise 3. sınıf not dökümünü ekleyiniz)

Lise 2. Sınıf : Année de lycée / BAC-2 (bu satıra lise 2. sınıf not dökümünü ekleyiniz)

(Lise notlarınız tek bir sayfada ise, aynı sayfayı tüm satırlara ekleyiniz)

Lise mezunu öğrenciler:

Lise diploması : Baccalauréat ou diplôme de Lycée(bu satıra lise diplomanızı ekleyiniz)

Lise 4. Sınıf : Année de lycée / BAC (bu satıra lise 4. sınıf not dökümünü ekleyiniz)

Lise 3. Sınıf : Année de lycée / BAC-1 (bu satıra lise 3. sınıf not dökümünü ekleyiniz)

Lise 2. Sınıf : Année de lycée / BAC-2 (bu satıra lise 2. sınıf not dökümünü ekleyiniz)

Lise mezunu olup üniversite'de okuyan öğrenciler:

Üniversite eğitimi: her üniversite eğitim yılı için bir satır oluşturun (her satıra o yılın not dökümünü ekleyiniz)

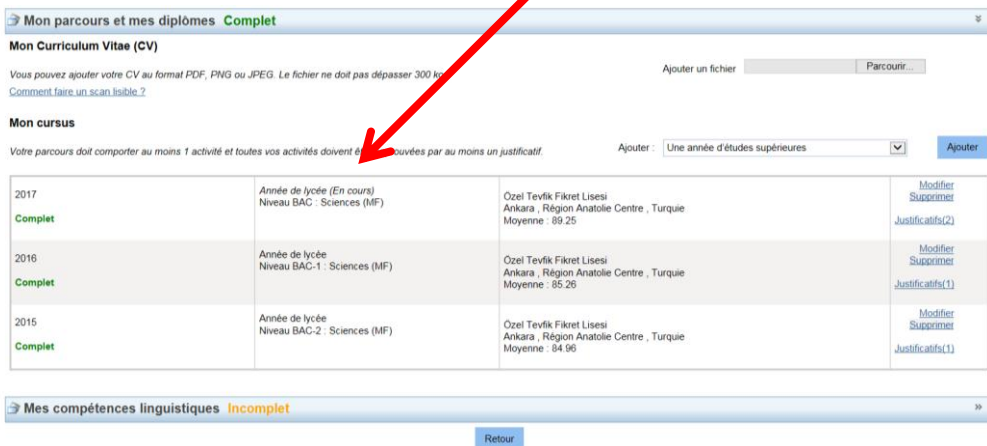
Lise diploması Baccalauréat ou diplôme de Lycée(bu satıra lise diplomanızı ekleyiniz)

Lise 4. Sınıf : Année de lycée / BAC (bu satıra lise 4. sınıf not dökümünü ekleyiniz)

Lise 3. Sınıf : Année de lycée / BAC-1 (bu satıra lise 3. sınıf not dökümünü ekleyiniz)

Lise 2. Sınıf : Année de lycée / BAC-2 (bu satıra lise 2. sınıf not dökümünü ekleyiniz)

[Eğitim geçmişinizi](#) doldurduktan sonra, **lise son sınıf öğrencileri için** bilgiler alttaki ekran gibi görünmelidir. Mezunlarda en üstte **lise diploması için : un bac ou équivalent** satırı oluşturulmalıdır.



Mon parcours et mes diplômes **Complet**

Mon Curriculum Vitae (CV)

Vous pouvez ajouter votre CV au format PDF, PNG ou JPEG. Le fichier ne doit pas dépasser 300 ko.
[Comment faire un scan lisible ?](#)

Ajouter un fichier Parcourir...

Mon cursus

Votre parcours doit comporter au moins 1 activité et toutes vos activités doivent être justifiées par au moins un justificatif.

Ajouter : Une année d'études supérieures

2017	Année de lycée (En cours) Niveau BAC - Sciences (MF)	Ozel Tevlik Fikret Lisesi Ankara , Région Anatolie Centre , Turquie Moyenne : 89,25	Modifier Supprimer Justificatifs(2)
2016	Année de lycée Niveau BAC-1 - Sciences (MF)	Ozel Tevlik Fikret Lisesi Ankara , Région Anatolie Centre , Turquie Moyenne : 85,26	Modifier Supprimer Justificatifs(1)
2015	Année de lycée Niveau BAC-2 - Sciences (MF)	Ozel Tevlik Fikret Lisesi Ankara , Région Anatolie Centre , Turquie Moyenne : 84,96	Modifier Supprimer Justificatifs(1)

Mes compétences linguistiques **Incomplet**

Retour

Bu aşama bitince « **Dil becerilerim / Mes compétences linguistiques** » bölümüne tıklayınız.

Je suis candidat Je suis accepté Ma messagerie Mon compte

Accueil Je suis candidat Je saisis mon dossier Je saisis mes informations personnelles

Mes informations personnelles

Les champs marqués d'un astérisque (*) doivent être renseignés.
Je déplie chacune des parties ci-dessous

- Ma situation personnelle actuelle **Incomplet**
- Mon parcours et mes diplômes **Incomplet**
- Mes compétences linguistiques **Complet**

Bu bölümü, durumunuza göre doldurunuz ve onaylayınız : TCF, DELF B2 veya DALF C1'i girerseniz kanıtlayıcı belgeyi tarayarak yüklemeniz gerekmektedir (Fransız liseleri dışındaki tüm liselerin TCF, DELF B2 veya DALF C1 bilgileri ve belgesinin girilmesi zorunludur).

Mes compétences linguistiques **Complet**

Mes tests et examens de français

Vous devez joindre au moins un justificatif pour chaque test déclaré

Choisir un test de type : TCF SO + TCF option orale et option écrite Ajouter

Le 12/01/2014	DELF / DALF après septembre 2005	Lieu de passage de l'examen : Istanbul	Unité obtenue : B2	Note sur 100 : 65	Modifier Supprimer Justificatifs(1)
---------------	----------------------------------	--	--------------------	-------------------	---

Mon niveau de français

Si vous avez passé un test de français, ne remplissez pas cette rubrique : ajoutez votre test dans la rubrique "Mes tests et examens de français"
Vous pouvez joindre des justificatifs pour appuyer votre déclaration (bulletin de notes, certificat de scolarité...)

J'ai passé tout ou partie de ma scolarité en français : Oui

J'ai déjà étudié le français : Oui

Etablissement : **Özel Saint Joseph Fransiz Lisesi**

Ville : **Istanbul , Région Marmara , Turquie**

Volume d'heures de cours de Français : **Plus de 1000 heures**

Sur une durée de : **4 ans et plus**

Niveau atteint : **Avancé**

Modifier
Justificatifs(0)

Mes séjours en France

Vous pouvez joindre des justificatifs si vous le désirez, joindre un justificatif pour chaque séjour (visa, billet de transport, attestation...)

Du 11/08/2015 au 21/09/2015

Lieu : **Paris**

Description : **Tourisme**

Modifier
Supprimer
Justificatifs(0)

Mon niveau d'anglais (et autres langues)

La saisie du niveau d'anglais est obligatoire. Vous ajoutez des formations Taught in English dans votre panier. Si vous déclarez un test d'anglais, vous devez joindre un justificatif.

J'ai étudié l'anglais : Non

Modifier
Justificatifs(0)

Ayrıca "Mon niveau de français/ Fransızca seviyem" , "Mes séjours en France / Fransa'da bulunduğum dönemler » ve « Mon niveau d'anglais (et autres langues)/ İngilizce seviyesi (ve diğer diller) » bölümlerini doldurmanız gerekmez.

« **Bir eğitim programına aday olmak için / je suis candidat** » kısmına tekrar tıkladıktan sonra aşağıdaki ekran çıkacaktır. Başvuru yapmak için « **Başvuracağım eğitim programlarını ekle / Je remplis mon panier de formations** » a tıklayın.

Je suis candidat

Nous vous rappelons que vous pouvez prendre un rendez-vous d'orientation depuis [la page d'accueil de l'application](#).

1 - Je saisis mon dossier

Le dossier de candidature électronique est obligatoire pour se porter candidat auprès des établissements respectant la procédure Etudes en France. Nous vous conseillons de le remplir en accomplissant dans l'ordre les 3 étapes qui suivent.

1.1 - Je saisis mes informations personnelles **Complet**

Au cours de cette étape, nous vous demandons de saisir vos coordonnées, votre cursus scolaire et professionnel, et de nous renseigner sur votre niveau en français.

1.2 - Je remplis mon panier de formations **Incomplet**

Vous savez quelles formations vous souhaitez suivre en France. Vous allez pouvoir vous porter candidat en ajoutant dans votre panier les formations qui vous intéressent. Si vous ne savez pas quelle formation suivre, consultez le catalogue des formations sur le site Campus France, ou prenez un rendez-vous d'orientation.

1.3 - Je soumetts mon dossier à l'espace Campus France

Quand votre dossier de candidature électronique est terminé, assurez-vous qu'il est complet et soumettez-le à votre espace Campus France.

2 - Je constitue mon dossier papier

3 - L'espace Campus France vérifie mon dossier

4 - Les établissements examinent mes candidatures

Bu ekran karşınıza çıkacaktır.

Etudes en France

France ANKARA
Espace Campus France Turquie
TR15-00021

Je suis candidat Je suis accepté Mes tests de langue Ma messagerie Mon compte

Accueil Je suis candidat Je saisis mon dossier Mon panier de formations

Mon panier de formations **Incomplet ?** Votre panier ne contient pas de formations

Règles de constitution du panier de formation

Votre panier ne contient aucune demande de formation. Cliquer sur le bouton "Ajouter une formation" pour remplir votre panier.

Ajouter une formation

Retour

Tous droits réservés - Ministère des Affaires étrangères et du Développement international 2015 v2.28.2

Başvuru için **« Bir program ekle / Ajouter une formation »** ye tıklayın.

A. **Üniversite 1. Sınıf için** (Mimarlık hariç - Mimarlık için altta belirtilen B bölümüne göre işlemleri yapınız)

1.sınıf için başvuracaksanız **« Université lisans 1. yıl / 1^{ère} année de licence au sein d'une université »** i seçin. (DAP BLANCHE, BEYAZ DAP)



J'ajoute une formation à mon panier

Je cherche une formation particulière
(L'accès à certaines formations est soumis à des règles particulières)

[Règles de constitution du panier de formations](#)

1ère année de licence au sein d'une université ?
 Diplôme d'Architecture (licence, master, HMNP) ?
 Toutes les autres formations ?

Je recherche des formations

droit
ex.: master chimie Nantes

Mention MESR : Indifférent

Région : Indifférent

Département : Indifférent

Ville : Indifférent

[Voir la carte de France avec les régions et les départements](#)

Rechercher Réinitialiser

Je sélectionne ma formation?

☰ Général
☑ Licence

Seçilen bölümü tıklayınız. Buradaki örnekte : HUKUK örneği verilmiştir.

Daha sonra « **Ara / Rechercher** » butonuna tıklayın.

HATIRLATMA: FARKLI ALANLARDA ÜÇ EĞİTİMİ ÜÇ FARKLI ÜNİVERSİTEDE SEÇEBİLİRSİNİZ. ANCAK PROJENİZİN UYUMLU OLMABİLMESİ İÇİN SEÇECEĞİNİZ ALANLARIN BİRBİRİNE YAKIN ALANLAR OLMASI ÖNERİLİR.

HATIRLATMA:

Kuruma gönderilen her tercih için, kesinlikle (1,2,3 şeklinde) öncelik sırası vermeniz gerekmektedir. Tercihler, seçtiğiniz sıraya göre üniversiteye gönderilecektir. İlk tercihiniz kabul edilirse, başvurunuz diğer üniversitelere gönderilmeyecektir. İlk tercihiniz kabul edilmezse, ilk tercih ettiğiniz üniversite başvurunuzu ikinci üniversiteye gönderecektir, tekrar red gelmesi durumunda aynı işlem, dosyanız üçüncü üniversiteye yönlendirilerek tekrar edecektir.

Girmek istediğiniz bölümü seçiniz.

Örneğin « hukuk 1. yıl »

Je sélectionne ma formation?

Général
Formation d'école spécialisée
Licence
Droit
droit année 1 Sélectionner
Droit, économie, gestion
Langues étrangères appliquées année 1 Sélectionner
droit année 1 Sélectionner
Droit, sciences politique et sociales
droit année 1 Sélectionner

Je choisis mon année d'entrée

année 1 (bac + 1)

Je sélectionne un établissement parmi ceux qui proposent cette formation?

Pour la formation suivante : licence Droit, économie, gestion mention droit

Centre universitaire de formation et de recherche Nord-Est-Midi-Pyrénées Jean François Champollion
Département de droit et économie (CUFR Jean-François Champollion)
Site de Albi Sélectionner
Université Bretagne-Sud
Faculté de droit, de sciences économiques et de gestion
Site de Vannes Sélectionner
Université d'Aix-Marseille
UFR Droit et science politique
Site de Aix-en-Provence Sélectionner
Site de Arles Sélectionner
Site de Marseille Sélectionner
Université d'Angers
Domaine universitaire choletais université d'Angers

İSTEDİĞİNİZ üniversiteyi seçmek için « **Seç / Sélectionner** » i tıklayın.

UFR de droit, économie et gestion
Site de Pau Sélectionner
UFR pluridisciplinaire de Bayonne Anglet Biarritz
Site de Bayonne Sélectionner
Université Picardie Jules Verne Amiens
UFR de droit et de science politique
Site de Amiens Sélectionner
Université Rennes 1
Faculté de droit et de science politique
Site de Rennes Sélectionner
Faculté de droit et de science politique - Antenne de Saint-Brieuc
Site de Saint-Brieuc Sélectionner
Université Savoie Mont Blanc
Faculté de droit
Site de Chambéry Sélectionner
Université Toulouse I Capitole
Centre universitaire Toulouse I
Site de Montauban Sélectionner
Faculté de droit et de science politique
Site de Toulouse Sélectionner
Université Vincennes-Saint-Denis
UFR Droit
Site de Saint-Denis Sélectionner

Je relis la fiche de la formation choisie
licence Droit, économie, gestion mention droit (année 1) Centre universitaire de formation et de recherche Nord-Est-Midi-Pyrénées Jean François Champollion - Département de droit et économie (CUFR Jean-François Champollion) - Site de Albi

Ajouter la formation sélectionnée à mon panier Retourner au panier de formations

Ardından « **Seçilen bölümü eğitim bilgilerime ekle / Ajouter la formation sélectionnée à mon panier** » yi tıklayın.

Bu işlemi eklemek istediğiniz diğer okullar için tekrarlayınız.

3 üniversiteyi ekledikten sonra, sepete tıklayınız

Accueil / Je suis candidat / Je saisis mon dossier / Mon panier de formations / J'ajoute une formation à mon panier

J'ajoute une formation à mon panier

Je cherche une formation particulière
(L'accès à certaines formations est soumis à des règles particulières)
Règles de constitution du panier de formations

1ère année de licence au sein d'une université
Diplôme d'Architecture (licence, master, HMONP)
Toutes les autres formations

Je recherche des formations
ex : master chimie Nantes

Mention MESR : Droit
Région : Indifférent
Département : Indifférent
Ville : Indifférent

Rechercher Réinitialiser

AŞAĞIDAKİ Ekran görüntülenecektir.

Accueil Je suis candidat Je sais mon dossier Mon panier de formations

Mon panier de formations Incomplet Votre panier contient 3 formations

Règles de constitution du panier de formation + Ajouter une formation

Mes formations demandées en 1ère année de licence au sein d'une université (DAP blanche) Incomplet : manque motivation Rédiger mes motivations

Formation	Année d'entrée	Établissement	Ville	Action
<input type="radio"/> licence Droit, économie, gestion mention droit	année 1 (bac + 1)	Centre universitaire de formation et de recherche Nord-Est Midi-Pyrénées Jean François Champollion - Département de droit et économie (CUFR Jean-François Champollion)	Albi	Consulter Supprimer
<input type="radio"/> licence Droit, économie, gestion mention droit	année 1 (bac + 1)	Université d'Aix-Marseille - UFR Droit et science politique	Marseille	Consulter Supprimer
<input type="radio"/> licence Droit, économie, gestion mention droit	année 1 (bac + 1)	Université d'Orléans - Collegium droit, économie et gestion	Orléans	Consulter Supprimer

[Retour](#)

Seçilen üniversiteye Motivasyon mektubunuzu yazmak için « **Niyet mektubu yaz / Rédiger mes motivations** » a tıklayın.

Je rédige mes motivations pour mes formations en 1ère année de licence au sein d'une université (DAP blanche)

Liste des demandes de formation pour lesquelles je dois rédiger mes motivations

Les formations qui suivent n'ont pas encore reçu de motivations. Vous pouvez :

- rédiger une nouvelle motivation. Dans ce cas, cochez la ou les motivations que vous souhaitez motiver, et cliquez sur "Nouvelle motivation"
- associer des formations à une motivation déjà rédigée. Dans ce cas, cochez les formations concernées, sélectionnez un de vos projets dans la liste, et cliquez sur "Associer"

Selectionner Tous / Aucun

Liste des demandes de formation pour lesquelles je dois rédiger mes motivations

Formation	Année d'entrée	Établissement	Ville	Action
<input checked="" type="checkbox"/> licence Droit, économie, gestion mention droit	année 1 (bac + 1)	Centre universitaire de formation et de recherche Nord-Est Midi-Pyrénées Jean François Champollion - Département de droit et économie (CUFR Jean-François Champollion)	Albi	Consulter
<input type="checkbox"/> licence Droit, économie, gestion mention droit	année 1 (bac + 1)	Université d'Aix-Marseille - UFR Droit et science politique	Marseille	Consulter
<input type="checkbox"/> licence Droit, économie, gestion mention droit	année 1 (bac + 1)	Université d'Orléans - Collegium droit, économie et gestion	Orléans	Consulter

[Nouvelle motivation](#) [Associer des formations](#)

Sonra, motivasyon eklemek isteginiz okulu seçiniz, ve « **Yeni niyet mektubu / Nouvelle motivation** » kısmına tıklayınız :

Açılan pencerede, niyet mektubunuza bir başlık koyunuz, sonra niyet mektubunuzu yazınız ve bölümü kaydediniz.

<input checked="" type="checkbox"/>	licence Droit, économie, gestion mention droit	année 1 (bac + 1)	Pyrénées Jean François Champollion - Département de droit et économie (CUFR Jean-François Champollion)	Albi	Consulter
<input type="checkbox"/>	licence Droit, économie, gestion mention droit	année 1 (bac + 1)	Université d'Aix-Marseille - UFR Droit et science politique	Marseille	Consulter
<input type="checkbox"/>	licence Droit, économie, gestion mention droit	année 1 (bac + 1)	Université d'Orléans - Collegium droit, économie et gestion	Orléans	Consulter

Nouvelle motivation

Donner un titre en français à vos motivations de manière à pouvoir les réutiliser pour d'autres demandes de formation. Par exemple : "mon projet master informatique graphique".

Candidature pour la Licence 1ère année de droit

Je rédige mes motivation pour les formations suivantes :

Formation	Année d'entrée	Établissement	Ville	Action
licence Droit, économie, gestion mention droit	année 1 (bac + 1)	Centre universitaire de formation et de recherche Nord-Est Midi-Pyrénées Jean François Champollion - Département de droit et économie (CUFR Jean-François Champollion)	Albi	Consulter

Pourquoi je choisis cette (ou ces) formation ? Pourquoi je choisis cet établissement ? Quel est mon projet professionnel à l'issue de cette formation ? (Les motivations doivent être rédigées en français)

Caractères : 0 / 1500

[Enregistrer](#) [Annuler](#)

[Retourner au panier de formations](#)

Diğer okullar için niyet mektubunuzu aynı şekilde ekleyiniz.

B. Mimarlık Okullarına başvuru (lisans 1., 2., 3. Sınıf ve master başvuruları için)

Etudes en France

France ANKARA
Espace Campus France Turquie
TR15-00021

Je suis candidat Je suis accepté Mes tests de langue Ma messagerie Mon compte

Accueil > Je suis candidat > Je saisis mon dossier > Mon panier de formations

Mon panier de formations Incomplet ?

Règles de constitution du panier de formation

Retour

Vous panier ne contient pas de formations

+ Ajouter une formation

Vous panier ne contient aucune demande de formation. Cliquer sur le bouton "Ajouter une formation" pour remplir votre panier.

Tous droits réservés - Ministère des Affaires étrangères et du Développement international 2015
v2.28.2

Başvuru için « **Bir program ekle / Ajouter une formation** » ye tıklayın.

Mimarlık Okullarına lisans 1., 2., 3. Sınıf ve master başvuruları için, « **Diplôme d'architecture / Mimarlık diploması** » seçiniz ve « **Ara / Rechercher** » ye tıklayınız.

Bir eğitim programına aday olmak için Kabulum var / vizeye başvurmak için Gelen bursu Hesabım

Anasayfa > Bir eğitim programına aday olmak için > Je saisis mon dossier > Mon panier de formations > J'ajoute une formation à mon panier

Doşyama bir program ekle Voir le panier

Je cherche une formation particulière
(Bazı programlar özel şartlara tabi tutulur.)
Règles de constitution du panier de formations

Je recherche des formations

Om: Nantes Kimya bölümü master

Ara

Plus d'options

Tous droits réservés - Ministère des Affaires étrangères et du Développement international 2015
v2.28.2

Buradan :

Lisans 1. sınıf için : Diplôme d'études en architecture (grade de licence) année 1 seçiniz

J'ajoute une formation à mon panier

Je cherche une formation particulière
(L'accès à certaines formations est soumis à des règles particulières.)
Règles de constitution du panier de formations

Je recherche des formations

ex.: master chimie Nantes

Rechercher

Plus d'options

Je sélectionne ma formation

Général

Diplôme des écoles d'architecture

- Diplôme d'Etat d'architecte (grade de master) année 1, 2, 3 Sélectionner
- Diplôme d'études en architecture (grade de licence) année 1, année 2, année 3** Sélectionner
- Habilitation à l'exercice de la maîtrise d'oeuvre en son nom propre année 1 Sélectionner

HATIRLATMA: SADECE TEK BİR ALAN VE O ALANDA EĞİTİM VEREN İKİ FARKLI MİMARLIK OKULU SEÇEBİLİRSİNİZ .

Je sélectionne un établissement parmi ceux qui proposent cette formation ?
Pour la formation suivante : Diplôme d'études en architecture (grade de licence)

<input type="checkbox"/> Ecole nationale supérieure d'architecture de Bretagne ↳ Site de Rennes	Sélectionner
<input type="checkbox"/> Ecole nationale supérieure d'architecture de Clermont-Ferrand ↳ Site de Clermont-Ferrand	Sélectionner
<input type="checkbox"/> Ecole nationale supérieure d'architecture de Grenoble ↳ Site de Grenoble	Sélectionner
<input type="checkbox"/> Ecole nationale supérieure d'architecture de la ville et des territoires à Marne la Vallée ↳ Site de Champs-sur-Marne	Sélectionner
<input type="checkbox"/> Ecole nationale supérieure d'architecture de Lyon ↳ Site de Vaulx-en-Velin	Sélectionner
<input type="checkbox"/> Ecole nationale supérieure d'architecture de Marseille ↳ Site de Marseille	Sélectionner
<input type="checkbox"/> Ecole nationale supérieure d'architecture de Nancy ↳ Site de Nancy	Sélectionner
<input type="checkbox"/> Ecole nationale supérieure d'architecture de Nantes ↳ Site de Nantes	Sélectionner
<input type="checkbox"/> Ecole nationale supérieure d'architecture de Normandie (ENSA) ↳ Site de Darnétal	Sélectionner
<input type="checkbox"/> Ecole nationale supérieure d'architecture de Paris Belleville ↳ Site de Paris	Sélectionner
<input type="checkbox"/> Ecole nationale supérieure d'architecture de Paris Val-de-Seine ↳ Site de Paris	Sélectionner
<input type="checkbox"/> Ecole nationale supérieure d'architecture de Saint-Etienne ↳ Site de Saint-Etienne	Sélectionner

İSTEDİĞİNİZ OKULU seçmek için « Seç / Sélectionner » i tıklayın.

Ardından seçilen okulu kaydetmek için, « Eğitim programı ekle / Ajouter la formation à mon panier »'ye tıklayın

<input type="checkbox"/> Site de Paris	Sélectionner
<input type="checkbox"/> Ecole nationale supérieure d'architecture de Saint-Etienne ↳ Site de Saint-Etienne	Sélectionner
<input type="checkbox"/> Ecole nationale supérieure d'architecture de Strasbourg ↳ Site de Strasbourg	Sélectionner
<input type="checkbox"/> Ecole nationale supérieure d'architecture de Toulouse ↳ Site de Toulouse	Sélectionner
<input type="checkbox"/> Ecole nationale supérieure d'architecture de Versailles ↳ Site de Versailles	Sélectionner
<input type="checkbox"/> Ecole nationale supérieure d'architecture et de paysage de Lille ↳ Site de Villeneuve-d'Ascq	Sélectionner
<input type="checkbox"/> Ecole nationale supérieure d'architecture Paris La Villette ↳ Site de Paris	Sélectionner
<input type="checkbox"/> Ecole nationale supérieure d'architecture Paris Malaquais ↳ Site de Paris	Sélectionner
<input type="checkbox"/> ENSA Montpellier ↳ Ecole nationale supérieure d'architecture de Montpellier ↳ Site de Montpellier	Sélectionner
<input type="checkbox"/> Ecole nationale supérieure d'architecture de Montpellier (Antenne de la Réunion) ↳ Site de Le Port	Sélectionner

Je relis la fiche de la formation choisie
Diplôme d'études en architecture (grade de licence) (année 1) Ecole nationale supérieure d'architecture de Nancy - Site de Nancy

[Ajouter la formation sélectionnée à mon panier](#) [Retourner au panier de formations](#)

Diğer okulu da bu şekilde ekleyiniz

İki okulun eklendiğini görebilirsiniz, buraya tıklayınız

Accueil > Je suis candidat > Je sais mon dossier > Mon panier de formations > J'ajoute une formation à mon panier

J'ajoute une formation à mon panier

Je cherche une formation particulière
(L'accès à certaines formations est soumis à des règles particulières)
[Règles de constitution du panier de formations](#)

1ère année de licence au sein d'une université
 Diplôme d'Architecture (licence, master, HMONP)
 Toutes les autres formations

Je recherche des formations
ex.: master chimie Nantes

[Rechercher](#) [Plus d'options](#)

Je sélectionne ma formation
 Général
 Diplôme des écoles d'architecture
↳ Diplôme d'études en architecture (grade de licence) année 1, année 2, année 3 [Sélectionner](#)

Je choisis mon année d'entrée
année 1 (bac + 1)

Je sélectionne un établissement parmi ceux qui proposent cette formation ?

AŞAĞIDAKİ Ekran görüntülenecektir.

Je suis candidat Je suis accepté Ma messagerie Mon compte

Accueil Je suis candidat Je sais mon dossier Mon panier de formations

Mon panier de formations Incomplet ?

Règles de constitution du panier de formation

Votre panier contient 2 formations

[Ajouter une formation](#)

Mes formations demandées en Diplôme d'architecture (DAP jaune) Incomplet : manque motivation Rédiger mes motivations ?

Formation	Année d'entrée	Établissement	Ville	Action
<input type="radio"/> Diplôme d'études en architecture (grade de licence)	année 1 (bac + 1)	Ecole nationale supérieure d'architecture de Nancy	Nancy	Consulter Supprimer
<input type="radio"/> Diplôme d'études en architecture (grade de licence)	année 1 (bac + 1)	Ecole nationale supérieure d'architecture de Paris Belleville	Paris	Consulter Supprimer

[Retour](#)

Tous droits réservés - Ministère des Affaires étrangères et de développement international 2016 v3.35.0

Seçilen okula motivasyon mektubunuzu yazmak için « **Niyet mektubu yaz / Rediger mes motivations** » 'a tıklayın.

Je suis candidat Je suis accepté Ma messagerie Mon compte

Accueil Je suis candidat Je sais mon dossier Mon panier de formations Je rédige mes motivations

Je rédige mes motivations pour mes formations en Diplôme d'architecture (DAP jaune)

Liste des demandes de formation pour lesquelles je dois rédiger mes motivations

Les formations qui suivent n'ont pas encore reçu de motivations. Vous pouvez :

- rédiger une nouvelle motivation. Dans ce cas, cochez la ou les motivations que vous souhaitez motiver, et cliquez sur "Nouvelle motivation"
- associer des formations à une motivation déjà rédigée. Dans ce cas, cochez les formations concernées, sélectionnez un de vos projets dans la liste, et cliquez sur "Associer"

Selectionner Tous / Aucun

Liste des demandes de formation pour lesquelles je dois rédiger mes motivations

Formation	Année d'entrée	Établissement	Ville	Action
<input checked="" type="checkbox"/> Diplôme d'études en architecture (grade de licence)	année 1 (bac + 1)	Ecole nationale supérieure d'architecture de Nancy	Nancy	Consulter
<input type="checkbox"/> Diplôme d'études en architecture (grade de licence)	année 1 (bac + 1)	Ecole nationale supérieure d'architecture de Paris Belleville	Paris	Consulter

[Nouvelle motivation](#)

[Retourner au panier de formations](#)

Sonra, motivasyon eklemek isteginiz okulu seçiniz, ve « **Yeni niyet mektubu / Nouvelle motivation** » kısmına tıklayınız :

Açılan pencerede, niyet mektubunuza bir başlık koyunuz, sonra niyet mektubunuzu yazınız ve bölümü kaydediniz.

Liste des demandes de formation pour lesquelles je dois rédiger mes motivations

Formation	Année d'entrée	Établissement	Ville	Action
<input checked="" type="checkbox"/> Diplôme d'études en architecture (grade de licence)	année 1 (bac + 1)	Ecole nationale supérieure d'architecture de Nancy	Nancy	Consulter
<input type="checkbox"/> Diplôme d'études en architecture (grade de licence)	année 1 (bac + 1)	Ecole nationale supérieure d'architecture de Paris Belleville	Paris	Consulter

[Nouvelle motivation](#)

Donner un titre en français à vos motivations de manière à pouvoir les utiliser pour d'autres demandes de formation. Par exemple : "mon projet master informatique graphique".

Candidature pour la licence 1ère année d'architecture

Je rédige mes motivations pour les formations suivantes :

Formation	Année d'entrée	Établissement	Ville	Action
Diplôme d'études en architecture (grade de licence)	année 1 (bac + 1)	Ecole nationale supérieure d'architecture de Nancy	Nancy	Consulter

Pourquoi je choisis cette (ou ces) formation ? Pourquoi je choisis cet établissement ? Quel est mon projet professionnel à l'issue de cette formation ? (Les motivations doivent être rédigées en français)

Caractères : 0 / 1500

[Enregistrer](#) [Annuler](#)

[Retourner au panier de formations](#)

Diğer okul için niyet mektubunuzu aynı şekilde ekleyiniz.

BAŞVURUNUZUN TAMAMLANMASI VE ONAYI

« Campus France dosyamı onaylıyorum / Je soumets mon dossier à l'espace Campus France » a tıklayın.

[Accueil](#) / Je suis candidat

Je suis candidat

Nous vous rappelons que vous pouvez prendre un rendez-vous d'orientation depuis [la page d'accueil de l'application](#).

1 - Je saisis mon dossier

Le dossier de candidature électronique est obligatoire pour se porter candidat auprès des établissements respectant la procédure Etudes en France. Nous vous conseillons de le remplir en accomplissant dans l'ordre les 3 étapes qui suivent.

1.1 - Je saisis mes informations personnelles **Complet**

Au cours de cette étape, nous vous demandons de saisir vos coordonnées, votre cursus scolaire et professionnel, et de nous renseigner sur votre niveau en français.

1.2 - Je remplis mon panier de formations **Complet**

Vous savez quelles formations vous souhaitez suivre en France. Vous allez pouvoir vous porter candidat en ajoutant dans votre panier les formations qui vous intéressent. Si vous ne savez pas quelle formation suivre, consultez le catalogue des formations sur le site Campus France, ou prenez un rendez-vous d'orientation.

1.3 - Je soumets mon dossier à l'espace Campus France

Quand votre dossier de candidature électronique est terminé, assurez-vous qu'il est complet et soumettez-le à votre espace Campus France.

2 - Je constitue mon dossier papier

3 - L'espace Campus France vérifie mon dossier

4 - Les établissements examinent mes candidatures

[Je suis candidat](#) / [Je suis accepté](#) / [Mes tests de langue](#) / [Ma messagerie](#) / [Mon compte](#)

[Accueil](#) / [Je suis candidat](#) / [Je saisis mon dossier](#) / Je soumets mon dossier à l'espace Campus France

Je soumets mon dossier

Je vérifie que mon dossier est complet, et je le complète si besoin

Mes informations personnelles

Ma situation personnelle	Complet	Accéder à la section
Mon parcours et mes diplômes	Complet	Accéder à la section
Mes compétences linguistiques	Complet	Accéder à la section

Mon panier de formations

1ère année de licence au sein d'une université	Complet	Accéder à la section
--	---------	--------------------------------------

Je relis mon dossier et je le soumets à mon espace Campus France

J'ai bien relu mon dossier et je certifie l'exactitude des informations qu'il contient.
Attention, après la soumission de votre dossier, vous ne pourrez plus le modifier !

[Je soumets mon dossier à l'Espace Campus France](#)

Les informations recueillies font l'objet d'un traitement informatique destiné à faciliter les démarches des étudiants souhaitant suivre des études supérieures en France et sans opposition de votre part, à permettre de vous contacter par la suite pendant vos études en France et une fois vos études achevées.

Tous droits réservés - Ministère des Affaires étrangères et du Développement international 2015

Dosyanızın **tamamlanmış(eksiksiz)** olduğunu kontrol edin.

« Dosyamı okudum ve burada yer alan bilgilerin doğruluğunu onaylıyorum./ J'ai bien relu mon dossier et je certifie l'exactitude des informations qu'il contient »'i işaretleyin.



SON OLARAK Dosyanızın ve başvurunuzun kabul edilmesi için « Campus France dosyamı onaylıyorum / je soumets mon dossier à l'Espace Campus France » 'a tıklayın. 22 OCAK'TAN ÖNCE BU ONAYI YAPMAZSANIZ, BAŞVURUNUZ KABUL EDİLMEMEYECTİR

HATIRLATMA : ÜNİVERSİTE 1. SINIF İÇİN

- İnternet sitesi üzerinden yapacağınız DAP blanche başvurunuz için en geç **22 Ocak 2018** tarihine kadar yapmanız gerekmektedir.
- Başvurular kurumlara tercih sıralamanızda belirttiğiniz sırayla gönderilecektir. **Eğer ilk tercihinizden kabul alırsanız, dosyanız listenizdeki diğer kurumlara iletilmez.** İlk tercihinizden red alırsanız dosyanız sizi red eden ilk tercihiniz tarafından ikinci tercihiniz olan kuruma ve sonucun değişmemesi halinde bu şekilde onu takip eden üçüncü kuruma kadar gönderilmeye devam eder.
- Aynı anda hem DAP blanche hem de DAP jaune için adaylık başvurusunda bulunabilirsiniz. Bu sizin hem üniversitede lisans 1. sınıf hem de mimarlık eğitimi programı için Ecole'lere adaylık başvurusunda bulunabileceğiniz anlamına gelir.
- CEF başvuru ücretini **22 Ocak 2018** tarihine kadar yatırmanız gerekmektedir.

Ücreti Fransa Büyükelçiliği'nin aşağıda belirtilen hesabına yatırabilirsiniz.

Banka : TEB

IBAN (Euro hesabı): TR55 0003 2000 0000 0048 7585 03

ÖNEMLİ: Ödemenizi yaparken, alacağınız dekontta **adınız-soyadınız ve TR ile başlayan Campus France numaranızın** yazması gerektiğini belirtmeyi ve Campus France şubesine gelirken dekontunuzu yanınızda getirmeyi unutmayınız.

CEF ücret tutarı:

– **165 Euro** (Euro olarak yatırılması gerekiyor)

- Mülakat için ilgili Campus France ofisinden randevu almanız gerekmektedir Campus France sorumlusu size hedefleriniz ve projeleriniz hakkında sorular yöneltecektir. Mülakat yaklaşık 20 dakika sürer. **Yalnızca bireysel başvurularda adaylar mülakata alınır. Fransız liselerinin öğrencileri alınmaz.**
- **Aşağıda belirtilen belgeleri 22 Ocak 2018 tarihinden önce (bu tarih bireysel başvurular için son tarihtir, frankofon liselerin öğrencileri kendi kurumlarının belirlediği dosya teslim tarihine tabidirler.) ilgili Campus France ofisine (Ankara, İstanbul veya İzmir) getirmeniz gerekmektedir.**
- **Teslim edeceğiniz dosyada bulunması gereken evraklar:**
 - Nüfus dairesinden alınacak uluslararası **doğum kayıt örneği A Formülü,**
 - Lise son sınıfta iseniz **Lise 2. ve 3. sınıfın notları ile 4. sınıfın ilk dönem notları,** lise mezunu iseniz **Lise 2,3 ve 4'ün tüm notları; ve yeminli tercüman tarafından çevirileri (noter tasdiğine gerek yoktur)**
 - Lise mezunu iseniz lise diplomanız, değilseniz öğrenci belgeniz; **ve yeminli tercüman tarafından çevirileri (noter tasdiğine gerek yoktur)**
 - Üniversiteye giriş sınavına girmiş olanlardan Sınav sonuç belgesinin fotokopisi **ve yeminli tercüman tarafından çevirileri (noter tasdiğine gerek yoktur)**

- Banka dekontunuzun orijinali
- Üniversite öğrencisi iseniz öğrenci belgeniz, transkriptiniz; **ve yeminli tercüman tarafından çevirileri (noter tasdiğine gerek yoktur)**
- İlk tercihiniz Campus France üyesi olmayan Paris 2 üniversitesi ise :**
 - **Üzerinde adınız soyadınız ve adresiniz yazılı olan A4 formatında bir büyük zarf**
 - **2 mektup zarfı (üzerinde alıcı kısmında adınız soyadınız ve adresiniz yazılı olmalı)**
 - **alıcı kısmında 2. ve 3. tercihiniz üniversitelerin adı ve adresi yazılı olan A4 formatında iki büyük zarf.**
 - **1 pul ile birlikte 5 adet uluslararası cevap kuponu (postaneden temin edebilirsiniz).**

HATIRLATMA : **DAP JAUNE ICIN**

- **DAP Jaune başvurunuz için 22 Ocak 2018 tarihinden önce internet üzerinden dosyanızı oluşturmuş onaylamış olmanız gerekmektedir.**
- En fazla 2 tercih yapabilirsiniz ve bu tercihleri (1. ve 2. olarak) sıraya koymanız gerekmektedir. Başvurular kurumlara tercih sırasına göre gönderilecektir. **Eğer ilk tercihinizden kabul alırsanız, dosyanız listenizdeki ikinci kuruma iletilmez.** İlk tercihinizden red alırsanız dosyanız doğrudan ilk tercihiniz tarafından ikinci tercihiniz olan kuruma gönderilecektir.
- CEF başvuru ücretini **22 Ocak 2018** tarihine kadar yatırmanız gerekmektedir.

Ücreti Fransa Büyükelçiliği'nin aşağıdaki hesabına yatırabilirsiniz.

Banka : TEB

IBAN (Euro hesabı): TR55 0003 2000 0000 0048 7585 03

ÖNEMLİ: Ödemenizi yaparken, alacağınız dekontta **adınız-soyadınız ve TR ile başlayan Campus France numaranız**ın yazması gerektiğini belirtmeyi ve Campus France şubesine gelirken dekontunuzu yanınızda getirmeyi unutmayınız.

CEF ücret tutarı:

— **165 Euro** (Euro olarak yatırılması gerekiyor)

- Mülakat için ilgili Campus France ofisinden randevu almanız gerekmektedir. Campus France sorumlusu size hedefleriniz ve projeleriniz hakkında sorular yöneltecektir. Mülakat yaklaşık 20 dakika sürer. **Yalnızca bireysel başvurularda adaylar mülakata alınır. Fransız liselerinin son sınıf öğrencileri mülakata alınmaz.**
- **Aşağıda belirtilen belgeleri 22 Ocak 2018 tarihinden önce (bu tarih bireysel başvurular için son tarihtir, frankofon liselerin öğrencileri kendi kurumlarının belirlediği dosya teslim tarihine uymak**

ve dosyalarını liselerine teslim etmek zorundadırlar. ilgili Campus France ofisine (Ankara, İstanbul veya İzmir) randevu alarak getirmeniz gerekmektedir.

Dosyanızın içinde bulunması gereken belgeler:

- ✓ Nüfus dairesinden alınacak uluslararası **doğum kayıt örneği A Formülü**,
- ✓ Halen lise öğrencisi olmanız durumunda önceki iki yılın ve son sınıfın birinci dönemine ait transkriptleri, mezun olmanız durumunda ise, lise öğretim dönemindeki son üç yılınızın transkriptleri **ve yeminli tercüman tarafından çevirileri (noter tasdiğine gerek yoktur)**
- ✓ Lise öğrencisi olmanız durumunda öğrenci belgesi, mezun durumunda iseniz lise diplomanızın fotokopisi **ve yeminli tercüman tarafından çevirileri (noter tasdiğine gerek yoktur)**
- ✓ Campus France işlem harcınızı yatırdığınıza dair banka dekontunun aslı
- ✓ Üniversiteye giriş sınavına girmiş olanlardan Sınav sonuç belgesinin fotokopisi **ve yeminli tercüman tarafından çevirileri (noter tasdiğine gerek yoktur)**
- ✓ Üniversitede okuyanlar için öğrenci belgesi ve not dökümleri **ve yeminli tercüman tarafından çevirileri (noter tasdiğine gerek yoktur)**
- ✓ **Portfolyo: A4 formatında**

Mimarlık okullarına yüksek lisans başvurusu yapacak adayların:

- Lisans diplomasını almış olanlar için: diploma ve lisans transkriptleri ve **çevirileri**
- Lisans öğrencileri için: öğrenci belgesi ve lisans transkriptleri ve **çevirileri**

Fransız liselerinde son sınıf olan öğrenciler dışındaki tüm adaylar dosyalarını bireysel olarak Campus France merkezine en geç 22 Ocak 2018 tarihinde bırakmak zorundadırlar.

DİL SINAVI:

DİKKAT! Aşağıda belirtilen durumların **dışında kalan** başvuru sahipleri, Fransa'daki üniversiteye başvuru yaptırabilmeleri için TCF-DAP sınavına girmeleri gerekmektedir:

- Fransa Milli Eğitim Bakanlığı ve Dış İşleri Bakanlığı listelerinde yer alan Fransız dilinde eğitim veren eğitim kurumlarından mezun olan ve Fransız olmayan öğrenciler (Bu Kurumlar: Ankara Tevfik Fikret Lisesi, İstanbul Notre Dame de Sion Lisesi, İstanbul Saint Benoit lisesi, İstanbul Saint Joseph lisesi, İstanbul Saint Michel Lisesi, İstanbul Galatasaray lisesi, İstanbul Sainte Pulchérie lisesi, İzmir Saint Joseph Lisesi ve İzmir Tevfik Fikret Lisesi'dir)
- DALF sahipleri
- DELF B2 sahipleri (**ancak sözel bölümlerde C1 istenebilir, o nedenle adayın seçmiş olduğu üniversitelerin sitesinden gerekli seviyeyi mutlaka kontrol etmesi gerekir**)
- Paris Sanayi ve Ticaret Odası'nın düzenlediği sınavı geçmiş ve Yazma bölümünden en az 20 üzerinden 14 almış olanlar.
- Fransızcanın resmi dil olarak kabul edildiği ülkelerin vatandaşları

2018 TCF-DAP sınavı 8 Şubat 2018 tarihinde Ankara, İstanbul ve İzmir Fransız Kültür Merkezlerinde yapılacaktır. TCF-DAP sınavına 15 Ocak 2018 (öğlene kadar) tarihinə kadar kayıt olmanız gerekmektedir: bu kaydı Fransız Kültür Merkezlerinin kurslar biriminden yaptırmanız gerekmektedir.